

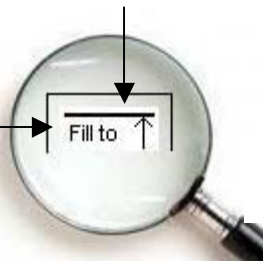
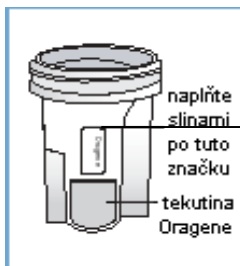
Jak postupovat při odběru vzorku slin na genetické vyšetření:

1.

- Před plivnutím si prosím vypláchněte ústa vodou, abyste se zbavili částech jídla. Poté vyčkejte alespoň 1 minutu.
- Otevřete plastický obal s Vaším jménem, vyjměte víčko a nádobku na sliny.

2.

- Naplňte vaše sliny do nádobky a nádobku naplňte slinami tak, aby hladina tekutiny (bez pěny) dosahovala alespoň po značku – ryska na papíře na nádobce.



Pod lupou

Poznámka

Budete-li mít problémy s naplíváním dostatečného množství slin, nechte si rozpustit na jazyku asi ¼ kávové lžičky cukru.

3.

- Víko velmi pevně utáhněte.

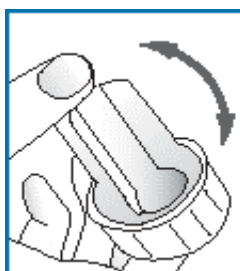


Poznámka:

Každá nádobka obsahuje 2 ml tekutiny Oragene. Tekutina je uzavřena ve spodní části nádobky. Po zašroubování víčka nádobky se tekutina Oragene dostane do kontaktu se slinami. Poté již nádobku neotvírejte. Kdybyste přece jen po uzavření omylem znovu nádobku otevřeli a tekutina Oragene se dostala do styku s kůží nebo do očí, opláchněte ji dostatečným množstvím vody.

4.

- Sliny jemně promíchejte.



5.

- Po naplnění vraťte prosím nádobku do původního plastického obalu a uzavřete jej.

Poznámka:

Nádobku můžete uchovávat při běžné pokojové teplotě.

6.

- Po odběru všech členů rodiny vložte **všechny nádobky** do připravené obálky a spolu s **podepsaným souhlasem** zašlete zpět na naši adresu, která již je předtištěna. Nejsou-li přítomni všichni sourozenci, či některý z rodičů, počkejte prosím s odesláním až po odebrání i jejich vzorku (vzorky vydrží velmi dlouho). Obálka je ofrankovaná a nebude vám účtováno žádné poštovné, ale do běžné poštovní schránky se nevejde.

Budete-li mít jakékoli dotazy, bez váhání se obraťte na telefon 224432026, rádi Vám poradíme.